

Riskinformation

Historisk avkastning är ingen garanti för framtida avkastning. De pengar som placeras i fonden kan både öka och minska i värde och det är inte säkert att du får tillbaka hela det insatta kapitalet. I fondens risk/avkastningsindikator som återfinns i fondens faktablad tillhör fonden för tillfället riskkategori 4, vilket betyder medelhög risk för både upp- och nedgångar i andelsvärdet. Kategori 1 innebär inte att fonden är riskfri. Fonden kan med tiden flytta både till höger och vänster på skalan. Det beror på att indikatorn bygger på historisk data som inte är en garanti för framtida risk/avkastning. Faktablad, informationsbroschyr och fondbestämmelser för fonden kan rekvideras från fondbolaget eller hämtas från www.lannebofonder.se.

Fondens placeringsinriktning

Lannebo Corporate Bond är en lång räntefond som inriktar sig på placeringar i företagsobligationer i Norden. Den genomsnittliga löptiden för fondens innehav ligger i normalfallet mellan 3 och 5 år. Fonden får placera mer än 35 procent av fondmedlen i obligationer och andra skuldförbindelser som givits ut eller garanterats av en stat eller kommun i Norden.

Förvaltarkommentar

På kreditmarknaden inleddes det nya året lite avvaktande. Efterfrågan på krediter var fortsatt god men det var inte många nya företag som var ute och emitterade obligationer på marknaden. De korta räntorna fortsatte ner medan de långa steg. 3 månaders STIBOR sjönk med 0,1 procentenheter och låg vid månadsskiftet på 1,18 procent. Den femåriga statsobligationsräntan steg med ca 0,4 procentenheter till 1,4 procent.

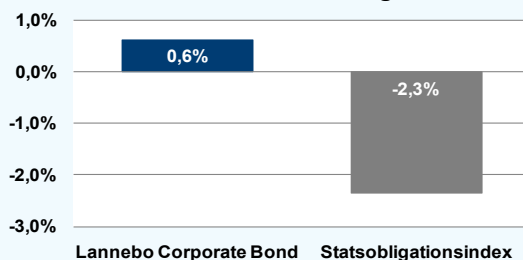
Fonden steg med 0,6 procent under månaden medan jämförelseindex sjönk med 2,3 procent. Fondens starka utveckling jämfört med index beror till största del på att räntedurationen i index är betydligt längre än i fonden vilket påverkar index negativt vid stigande långräntor. Andelen företagsobligationer ökade något till 96 procent och likviditeten var 4 procent vid månadsskiftet, fördelat på företagscertifikat 2 procent och kassa 2 procent. Kreditdurationen, den genomsnittliga löptiden på samtliga innehav i fonden, låg vid månadsskiftet på 3,8 år. I linje med månaden innan. Vid månadsskiftet bestod andelen företagsobligationer uteslutande av FRN-lån, obligationer med rörlig ränta, vilket gör att ränterisken i fonden är fortsatt låg. Räntedurationen, mätt som den genomsnittliga räntebindningstiden, låg vid månadsskiftet på 42 dagar.

Aktiviteten på primärmarknaden för företagskrediter var låg. Bland emittenter med hög kreditvärdighet, investment grade segmentet, var bland andra General Electric, Swedavia och VolvoFinans ute och emitterade. Bland emittenter med lägre kreditvärdighet, high yield segmentet, var det inga för fonden intressanta emissioner.

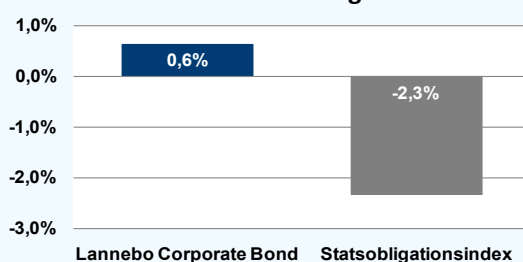
Större köp under månaden gjordes i Intrum

Justitia och Meda, både innehaven nya i fonden. Fondens största innehav var vid månadsskiftet Tele2, Stora Enso, Husqvarna, Castellum och NCC.

Månadens utveckling



Årets utveckling



Avkastning, %

	Lannebo Corporate Bond	Statsobligationsindex
Januari 2013	+0,6	-2,3
År 2013	+0,6	-2,3
Sedan Start (120910)	+1,6	-2,4

Andelskursen för Lannebo Corporate Bond sätts efter kl 16:00 men före den tidpunkt då kursen för index hämtas kl 17:30. Detta kan ibland medföra att en jämförelse dem emellan kan vara missvisande.

Månadsavkastning, %

Jan	Feb	Mar	Apr	Maj	Jun
+0,6					
Jul	Aug	Sep	Okt	Nov	Dec

Nyckeltal

	Lannebo Corporate Bond	Statsobligationsindex
Totalrisk, %	na	na
Ränteduration, dagar	42	
Kreditduration, år	3,8	

Lannebo Corporate Bond

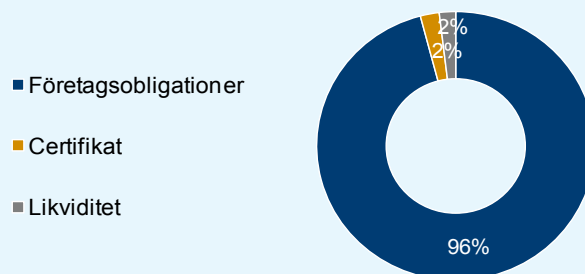
Sverigeregistrerad räntefond

Månadsrapport januari 2013

Större emittenter	Andel av förmögenhet (%)	
	31/1	31/12
Tele 2	9,0	9,6
Stora Enso	8,9	9,4
Husqvarna	8,8	9,3
Castellum	8,8	9,3
NCC Treasury	8,7	9,3
Maersk	6,6	7,0
Getinge	6,5	7,0
Skanska Financial Services	5,4	5,8
Intrum Justitia	4,5	0,0
Volvo Treasury	4,5	4,8

Totalt antal emittenter	17	15
Tio största emittenter, % av fondförmögenhet	71,9	76,2

Strategisk fördelning



Förfallostruktur

< 1 år	5 %
1-3 år	37 %
3-5 år	58 %
> 5 år	0 %

Risk/avkastningsprofil enligt riskindikatorn i fondens faktablad



Fondfakta	
Strategi	Lång räntefond, nordisk
Förvaltningsmål	God riskjusterad avkastning
Startdatum	2012-09-10
Startkurs	100
Andelskurs 130131, kr	101,64
Fondförmögenhet 130131, mkr	93
Jämförelseindex	Statsobligationsindex
Bankgiro	303-5318
Plusgiro	8 84 11-4
ISIN	SE0004750396
Fondbolag	Lannebo Fonder AB
Förvaltare	Karin Haraldsson
Förvaringsinstitut	SEB
Tillsynsmyndighet	Finansinspektionen
Revisor	Deloitte
Kursnotering	Dagligen
Fast arvode	0,9 %
Teckning/inlösen	Dagligen

Förklaringar

Totalrisk	Anges som standardavvikelsen för variationerna i fondens eller index totala avkastning. Uppgiften baseras på månadsdata och avser de senaste 24 månaderna.
Duration	Anger en vägd genomsnittlig återstående löptid för fondens räntebärande placeringar, avrundat till tio dagar.