

### Riskinformation

Historisk avkastning är ingen garanti för framtida avkastning. De pengar som placeras i fonden kan både öka och minska i värde och det är inte säkert att du får tillbaka hela det insatta kapitalet. I fondens risk/avkastningsindikator som återfinns i fondens faktablad tillhör fonden för tillfället riskkategori 4, vilket betyder medelhög risk för både upp- och nedgångar i andelsvärdet. Kategori 1 innebär inte att fonden är riskfri. Fonden kan med tiden flytta både till höger och vänster på skalan. Det beror på att indikatorn bygger på historisk data som inte är en garanti för framtida risk/avkastning. Faktablad, informationsbroschyr och fondbestämmelser för fonden kan rekvideras från fondbolaget eller hämtas från [www.lannebofonder.se](http://www.lannebofonder.se).

### Fondens placeringsinriktning

Lannebo Corporate Bond är en lång räntefond som inriktar sig på placeringar i företagsobligationer i Norden. Den genomsnittliga löptiden för fondens innehav ligger i normalfallet mellan 3 och 5 år. Fonden får placera mer än 35 procent av fondmedlen i obligationer och andra skuldförbindelser som givits ut eller garanterats av en stat eller kommun i Norden.

### Förvaltarkommentar

Under december fortsatte räntorna att sjunka på de korta löptiderna medan de långa räntorna slutade ganska oförändrade. För att ge stöd åt svensk ekonomi så att inflationen stiger mot målet på 2 procent sänkte den svenska Riksbanken reporäntan med 0,25 procentenheter till 1,0 procent i december. Den svaga utvecklingen i euroområdet fick den svenska ekonomin att bromsa in. Hushållens konsumtion utvecklades svagt, arbetslösheten steg och inflationstrycket var lågt.

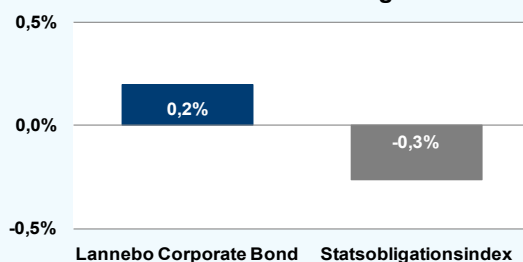
Fonden steg med 0,2 procent under månaden medan jämförelseindex sjönk med 0,3 procent. Andelen företagsobligationer ökade med 10 procentenheter till 95 procent och likviditeten minskade till 5 procent, fördelat på företagscertifikat 2 procent och kassa 3 procent. Kreditdurationen, den genomsnittliga löptiden på samtliga innehav i fonden, låg vid månadsskiftet på 3,9 år. Något högre än månaden innan på grund av den ökade andelen obligationer. Vid månadsskiftet bestod andelen företagsobligationer utslutande av FRN-lån, obligationer med rörlig ränta, vilket gör att ränterisken i fonden är fortsatt låg. Räntedurationen, mätt som den genomsnittliga räntebindningstiden, låg vid månadsskiftet på 46 dagar.

Aktiviteten på primärmarknaden var fortsatt bra under början på december. Bland emitenter med hög kreditvärdighet, investment grade segmentet, var bland andra Volvo och Kinnevik ute och emitterade. Bland emitenter med lägre kreditvärdighet, high yield segmentet, emitterade bland andra SSAB och SFF II obligationer.

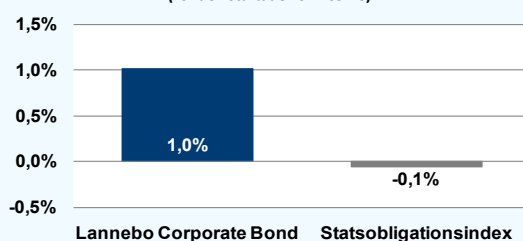
Större köp under månaden gjordes i Hufvudstaden, NCC och Volvo. Fondens största

innehav var vid månadsskiftet Tele2, Husqvarna, Castellum, NCC och Stora Enso. Förräntningstakten vid oförändrat ränteläge låg vid månadsskiftet på omkring 2,9 procent efter förvaltningsavgift.

### Månadens utveckling



### Utveckling sedan fondens start (fonden startade 2012-09-10)



### Avkastning, %

	Lannebo Corporate Bond	Statsobligationsindex
December 2012	+0,2	-0,3
Sedan start (120910)	+1,0	-0,1

Andelskursen för Lannebo Corporate Bond sätts efter kl 16:00 men före den tidpunkt då kursen för index hämtas kl 17:30. Detta kan ibland medföra att en jämförelse dem emellan kan vara missvisande.

### Månadsavkastning, %

Jan	Feb	Mar	Apr	Maj	Jun
-	-	-	-	-	-
Jul	Aug	Sep	Okt	Nov	Dec
-	-	+0,1	+0,3	+0,4	+0,2

### Nyckeltal

	Lannebo Corporate Bond	Statsobligationsindex
Totalrisk, %	na	na
Ränteduration, dagar	46	
Kreditduration, år	3,9	

# Lannebo Corporate Bond

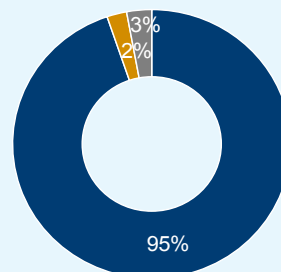
Sverigeregistrerad räntefond  
Månadsrapport december 2012

Större emittenter	Andel av förmögenhet (%)	
	31/12	30/11
Tele 2	9,6	9,0
Stora Enso	9,4	7,7
NCC Treasury	9,3	8,8
Husqvarna	9,3	8,8
Castellum	9,3	8,9
Maersk	7,0	7,6
Getinge	7,0	6,3
Skanska Financial Services	5,8	6,3
Volvo Treasury	4,8	0,0
SBAB Bank	4,7	5,1

<b>Totalt antal emittenter</b>	15	15
<b>Tio största emittenter, % av fondförmögenhet</b>	76,2	73,4

## Strategisk fördelning

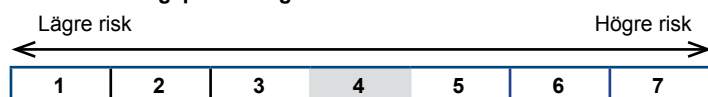
- Företagsobligationer
- Certifikat
- Likviditet



## Förfallostruktur

< 1 år	5 %
1-3 år	23 %
3-5 år	72 %
> 5 år	

## Risk/avkastningsprofil enligt riskindikatorn i fondens faktablad



Fondfakta	
<b>Strategi</b>	Lång räntefond, nordisk
<b>Förvaltningsmål</b>	God riskjusterad avkastning
<b>Startdatum</b>	2012-09-10
<b>Startkurs</b>	100
<b>Andelskurs 121231, kr</b>	101,01
<b>Fondförmögenhet 121231, mkr</b>	87
<b>Jämförelseindex</b>	Statsobligationsindex
<b>Bankgiro</b>	303-5318
<b>Plusgiro</b>	8 84 11-4
<b>ISIN</b>	SE0004750396
<b>Fondbolag</b>	Lannebo Fonder AB
<b>Förvaltare</b>	Karin Haraldsson
<b>Förvaringsinstitut</b>	SEB
<b>Tillsynsmyndighet</b>	Finansinspektionen
<b>Revisor</b>	Deloitte
<b>Kursnotering</b>	Dagligen
<b>Fast arvode</b>	0,9 %
<b>Teckning/inlösen</b>	Dagligen

## Förklaringar

<b>Totalrisk</b>	Anges som standardavvikelsen för variationerna i fondens eller index totala avkastning. Uppgiften baseras på månadsdata och avser de senaste 24 månaderna.
<b>Duration</b>	Anger en vägd genomsnittlig återstående löptid för fondens räntebärande placeringar, avrundat till tio dagar.