

Riskinformation

Historisk avkastning är ingen garanti för framtida avkastning. De pengar som placeras i fonden kan både öka och minska i värde och det är inte säkert att du får tillbaka hela det insatta kapitalet. I fondens risk/avkastningsindikator som återfinns i fondens faktablad tillhör fonden för tillfället riskkategori 3, vilket betyder medelhög risk för både upp- och nedgångar i andelsvärdet. Kategori 1 innebär inte att fonden är riskfri. Fonden kan med tiden flytta både till höger och vänster på skalan. Det beror på att indikatorn bygger på historisk data som inte är en garanti för framtida risk/avkastning. Faktablad, informationsbroschyr och fondbestämmelser för fonden kan rekvideras från fondbolaget eller hämtas från www.lannebofonder.se.

Fondens placeringsinriktning

Lannebo Corporate Bond är en lång räntefond som inriktar sig på placeringar i företagsobligationer i Norden. Den genomsnittliga löptiden för fondens innehav ligger i normalfallet mellan 3 och 5 år. Fonden får placera mer än 35 procent av fondmedlen i obligationer och andra skuldförbindelser som givits ut eller garanterats av en stat eller kommun i Norden.

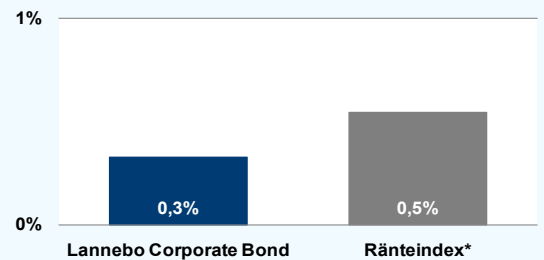
Förvaltarkommentar

Lannebo Corporate Bond steg med 0,3 procent under juli månad. Nasdaq OMX Credit Index steg med 0,5 procent under månaden. De långa marknadsräntorna sjönk något under månaden vilket bidrog positivt till avkastningen på långa räntor. Skillnaden i avkastning mellan fonden och index beror bland annat på att räntedurationen i index är betydligt längre än i fonden. Den svenska femåriga statsobligationsräntan sjönk med omkring 0,05 procentenheter och låg på cirka 1,66 procent vid månadens slut och 3 månaders STIBOR var ner något och låg på 1,19 procent vid månadens slut. Marknaden för företagskrediter fortsatte vara stark under juli även om omsättningen var låg.

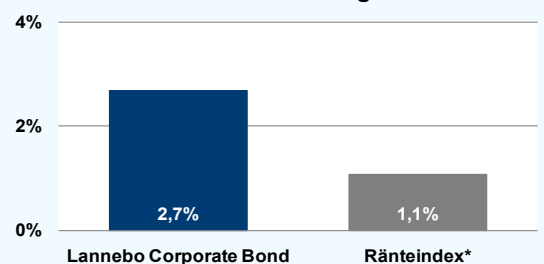
Kreditdurationen, den genomsnittliga löptiden på samtliga innehav i fonden, sjönk med 0,2 år och låg vid månadsskiftet på 3,9 år. Räntedurationen, den genomsnittliga räntebindningstiden, var fortsatt mycket kort och låg vid månadsskiftet på 41 dagar. Andelen företagsobligationer bestod uteslutande av FRN-lån, obligationer med rörlig ränta, vilket gör att fonden klarar sig bra mot räntepågångar. Den fortsatta strategin i fonden kommer vara att hålla räntedurationen låg för att skydda fonden mot stigande räntor.

På emissionsfronten var det lugnt under juli då många företag är klara med sin finansiering innan sommaren. Bara några små förändringar gjordes i portföljen under juli. Fonden ökade innehavet i Skanska och minskade innehavet i ICA. Inga nya emitenter kom in i portföljen.

Månadens utveckling



Årets utveckling



Avkastning, %

	Lannebo Corporate Bond	Ränteindex*
Juli 2013	+0,3	+0,5
År 2013	+2,7	+1,1
Sedan Start (120910)	+3,7	+3,0

Andelskursen för Lannebo Corporate Bond sätts efter kl 16:00 men före den tidpunkt då kursen för index hämtas kl 17:30. Detta kan ibland medföra att en jämförelse dem emellan kan vara missvisande.

Månadsavkastning, %

Jan	Feb	Mar	Apr	Maj	Jun
+0,6	+0,4	+0,3	+0,4	+0,5	+0,1
Jul	Aug	Sep	Okt	Nov	Dec
+0,3					

Nyckeltal

	Lannebo Corporate Bond	Ränteindex*
Totalrisk, %	na	na
Ränteduration, dagar	41	
Kreditduration, år	3,9	

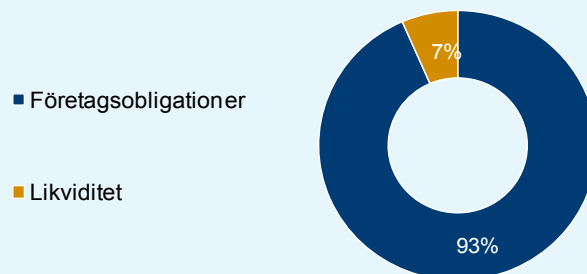
Lannebo Corporate Bond

Sverigeregistrerad räntefond
Månadsrapport juli 2013

Större emittenter	Andel av förmögenhet (%)	
	31/7	30/6
Getinge	8,1	9,2
Castellum	7,8	7,5
Intrum Justitia	7,0	6,7
Skanska Financial Services	5,9	3,9
Tele 2	4,6	4,4
BillerudKorsnäs	4,4	4,2
Stora Enso	4,2	4,7
Maersk	4,1	4,0
Volvo Treasury	4,0	3,9
Klöver	3,7	3,6

Totalt antal emittenter	26	26
Tio största emittenter, % av fondförmögenhet	53,8	57,3

Strategisk fördelning



Förfallostruktur

< 1 år	7 %
1-3 år	7 %
3-5 år	86 %
> 5 år	0 %

Risk/avkastningsprofil enligt riskindikatorn i fondens faktablad



Fondfakta	
Strategi	Lång räntefond, nordisk
Förvaltningsmål	God riskjusterad avkastning
Startdatum	2012-09-10
Startkurs	100
Andelskurs 130731, kr	103,73
Fondförmögenhet 130731, mkr	273
Jämförelseindex	OMX Credit SEK Total Return
Bankgiro	303-5318
Plusgiro	884 11-4
ISIN	SE0004750396
Fondbolag	Lannebo Fonder AB
Förvaltare	Karin Haraldsson
Förvaringsinstitut	SEB
Tillsynsmyndighet	Finansinspektionen
Revisor	Deloitte
Kursnotering	Dagligen
Fast arvode	0,9 %
Teckning/inlösen	Dagligen

Förklaringar

Totalrisk	Anges som standardavvikelsen för variationerna i fondens eller index totala avkastning. Uppgiften baseras på månadsdata och avser de senaste 24 månaderna.
Kreditduration	Anger en vägd genomsnittlig återstående löptid för fondens räntebärande placeringar.
Ränteduration	Anger en vägd genomsnittlig återstående räntebindningstid för fondens räntebärande placeringar.